

# CATALOGUE PRODUITS

Colles, perches, grattoirs, brosses & accessoires pour l'affichage



Spécialisée dans les consommables pour l'affichage extérieur collé, Cartel Sas fournit en colles et matériels divers les professionnels du marché, depuis les plus grands groupes internationaux de communication jusqu'à leurs artisans sous-traitants, sans oublier les TPE-PME.

Si son principal marché reste la France, Cartel commercialise aussi l'ensemble de sa gamme dans les Antilles, l'Océan Indien, et le Moyen-Orient.

Acteur majeur de la profession depuis plus de 30 ans, nous attachons une attention particulière à la qualité des produits et du service. Toujours en recherche de solutions d'optimisation en interne, nous nous faisons un devoir de rester très vigilants sur nos coûts de fonctionnements, afin d'assurer sur le long terme à nos clients les meilleurs prix possibles sur nos produits.



**p4-5**

Colles

**p6-7**

Perches d'affichage

**p8-9**

Perches, grattoirs, outillage et accessoires

**p10-11**

Brosses

**p12-13**

Seaux, fûts, cuve pour véhicule et cuve de trempage

**p15**

Mélangeurs

**p16**

Produits

Toutes nos colles d'affichage font l'objet de contrôles tout au long du processus de production afin de garantir la qualité et l'homogénéité des produits.



## CA012 Silver

Colle d'affichage à base d'amidon de pomme de terre, offrant de bonnes caractéristiques générales, notamment en termes de collage.

Mise en solution facilitée par de grosses paillettes (limite les risques de grumeaux). **Viscosité élevée, offrant une bonne glisse et un rendement plus élevé qu'une colle standard, ce qui fait de la Silver une colle d'un bon rapport qualité prix.**

Conditionnée en sacs de 20 kg nets sur palette de 33 sacs soit 660 kg nets.

**+** Points fort de la Silver :  
glisse, rendement, collage.



## CA013 Colle Ultra CRC

Colle d'affichage à base d'amidon de pomme de terre. Dotée d'une bonne glisse, elle contient en outre des composants spécifiques qui lui confèrent **une viscosité et un rendement exceptionnel, environ + 20 à + 50% de panneaux collés en plus**, à quantité de poudre égale, par rapport à une colle standard (probablement le produit le plus rentable du marché).

Autre caractéristique remarquable, **une capacité de conservation en solution très supérieure à la moyenne, même par temps très chaud et humide. En été, la colle Ultra CRC ne sent pas, ne tourne pas, elle conserve ses qualités de collage** et évite aussi les coûteuses pertes souvent rencontrées avec des colles standards. Conditionnée en sacs de 20 kg nets sur palette de 33 sacs soit 660 kg nets.

**+** Points fort de l'Ultra Crc :  
un rendement et une conservation remarquable.



## CA015 Colle Cell-Tech

**Colle d'affichage mixte**, à base d'amidon de pomme de terre et de cellulose. **La cellulose offre une bonne conservation, un rendement élevé et un collage plus puissant** que l'amidon, mais une glisse limitée. L'ajout d'amidon permet de rééquilibrer ces trois caractéristiques.

La Cell-Tech est mieux adaptée au collage des affiches difficiles (papier recto très encrées et/ou verso très fermés...) ou sur des supports dégradés (tôles abîmées, rouillées...)

Conditionnée en sacs de 20 kg nets sur palette de 30 sacs soit 600 kg.

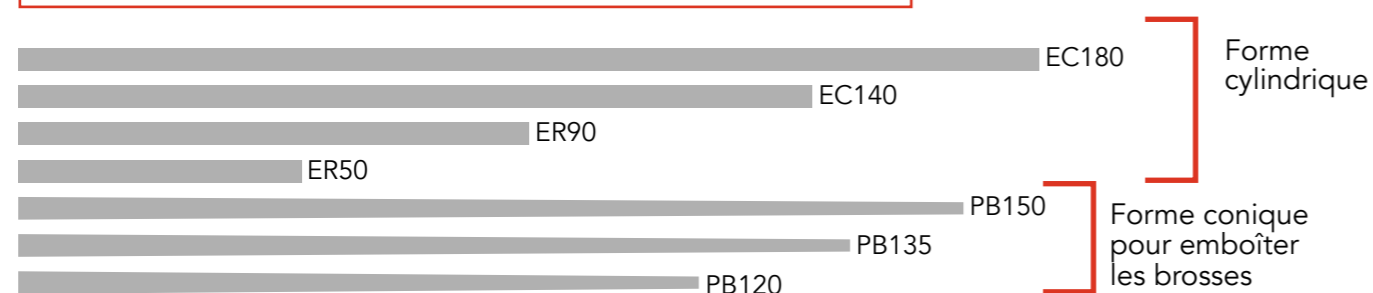
**+** Points forts de la Cell-Tech :  
collages en conditions difficiles, rendement, conservation

# PERCHES D’AFFICHAGE

Éléments de perches emboîtables avec système de verrouillage par double cliquets à ressort pour l’affichage ou le nettoyage, qui permettent des travaux jusqu’à plus de 6 mètres de hauteur.



## Aperçu des tailles d’éléments de perches



## Perche jaune standard

Perche et éléments de perche - diamètre standard (ø32,2-36,5). Couleur jaune teintée dans la masse pour plus de visibilité et de sécurité, ne glisse pas dans les mains

PRODUIT	REF	DÉNOMINATION	LONGUEUR	COULEUR	POIDS
	EC180J	Élément cylindrique	1,80 m	jaune	520 g
	EC140J		1,40 m	jaune	425 g
	ER90J	Élément rallonge	0,90 m	jaune	330 g
	ER50J		0,50 m	jaune	250 g
	PB150J	Porte brosse conique	1,50 m	jaune	490 g
	PB135J		1,35 m	jaune	440 g
	PB120J		1,20 m	jaune	410 g
	P600J (2xEC180J+ 1xER90J +1xPB150J)	Perche d’affichage complète	6 m	jaune	1860 g

## Perche légère et fine orange




Perche et éléments de perche - diamètre fin (ø30-33,5) couleur orange teintée dans la masse, ne glisse pas dans les mains

PRODUIT	REF	DÉNOMINATION	LONGUEUR	COULEUR	POIDS
	EC180F	Élément cylindrique	1,80 m	orange	445 g
	EC140F		1,40 m	orange	380 g
	ER90F	Élément rallonge	0,90 m	orange	295 g
	ER50F		0,50 m	orange	225 g
	PB150F	Porte brosse conique	1,50 m	orange	365 g
	P600F (2xEC180F+ 1xER90F +1xPB150F)	Perche d’affichage complète	6 m	orange	1550 g









# PERCHES, GRATTOIRS, OUTILLAGE ET ACCESSOIRES

## Perche de grattage





Perche et éléments de perche de grattage - diamètre standard (ø32,2-36,5).  
Très résistants - couleur noire teintée dans la masse

PRODUIT	REF	DÉNOMINATION	LONGUEUR	COULEUR	POIDS
	EG150	Élément grattoir	1,50 m	noir	790 g
	EG65	Élément grattoir	0,65 m	noir	395 g
	MG370 (2xEG150+ 1xEG65 +1xGMA)	Manche de grattoir complet	3,70 m	noir	1975 g

## Accessoires pour perches et grattoirs

PRODUIT	REF	DESCRIPTION	POIDS
	GMA	Manchon aluminium. Porte outil de grattage pour GM, GMC, GMR et GMCR adaptable aux éléments de diamètre standard intérieur 32,2 cm.	120 g
	GM	Outil de grattage en acier forgé d'une pièce avec lame de 13 cm. À fixer sur le manchon aluminium GMA.	810 g
	GMR	Outil de grattage avec lame de 13 cm, en acier forgé. Renfort soudé à l'arrière. À fixer sur le manchon aluminium GMA.	940 g
	GMC	Outil de grattage en acier forgé d'une pièce, avec lame de 13 cm et crochet. À fixer sur le manchon aluminium GMA.	620 g
	GMCR	Outil de grattage en acier forgé, avec lame et crochet de 13 cm. Renfort soudé à l'arrière du manche. À fixer sur le manchon aluminium GMA.	740 g
	CP10	Jeu de cliquets de rechange pour perches d'affichage et de grattage. Vendu en sachet de 10 jeux ou à l'unité.	1,5 g
	BP10 / BPFA0	Jeu de bouchon de protection de rechange avec olive de fixation, pour perche d'affichage et de grattage de diamètre standard ou fin ( BP10 diamètre standard / BPF10 diamètre fin). En sachet de 10 jeux ou à l'unité.	70 g
	RA10	Rondelle d'arrêt - Rondelle anti-gouttes à fixer sur le porte-brosse pour éviter les coulures de colle. Vendu en sachet de 10 ou à l'unité.	45 g




## Spécial métro

PRODUIT	REF	DÉNOMINATION	COULEUR	POIDS
	SCM	Sacoche ceinture porte-brosse, pour brosse à main	vert	
	MPA	Musette porte affiches, Dimensions 41 x 27 x 33 cm	vert	
	MPA2	Musette porte affiche grande taille, Dimension 51 x 27 x 33 cm	vert	
	BAM	Brosse à main, monture 33 cm bois naturel verni incolore, garniture nylon fleuré intégral noir	noir	400 g

## BROSSES D’AFFICHAGE


### Brosse monobloc - Simple, Multipliée ou Rouge Renforcées

Toutes nos brosses ont une monture de dimension 25x5,5 cm.  
 Broses avec montures et douilles monoblocs en polypropylène injecté.  
 Garniture fleurée en rilsan jaune monofilament 30/100mm.  
 Moustaches en nylon blanc monofilament de 70/100mm, sauf BMMRC : moustaches renforcées nylon Cristal 60/100mm.

PRODUIT	REF	DÉNOMINATION	COULEUR	POIDS
	BMS	Brosse monobloc - Simple	blanc	285 g
	BMM	Brosse monobloc - Multiplié	blanc	350 g
	BMMR	Brosse monobloc - Multiplié Moustaches renforcées Cristal	rouge	350 g

### Brosse monobloc - Multipliée – Crin

Brosse monobloc Multipliée de dimension 25x5,5 cm, avec une rangée de crin noir additionnelle pour contenir l’écoulement de la colle.

PRODUIT	REF	DÉNOMINATION	COULEUR	POIDS
	BMMC	Brosse monobloc - Multipliée avec crin de retenue	blanc	385 g

### Brosse de lavage simple



Brosse monobloc Simple de dimension 25x5,5 cm, sans moustache, pour le lavage.

PRODUIT	REF	DÉNOMINATION	COULEUR	POIDS
	BLS	Brosse lavage simple	blanc	310 g

## BROSSES D’AFFICHAGE

### Brosse Celoron - simple ou Multipliée

Brosses de dimensions 25x5,5 cm avec montures en toile bakélisée et douilles métalliques vissées.  
 Garniture fleurée en rilsan jaune monofilament 30/100mm.  
 Moustaches en nylon blanc monofilament de 70/100mm.


PRODUIT	REF	DÉNOMINATION	COULEUR	POIDS
	BCS	Brosse Celoron - Simple	jaune	490 g
	BCM	Brosse Celoron - Multipliée	jaune	520 g

### Brosse Polypropylène - Multipliée

Brosse de dimensions 25x5,5 cm avec monture en polypropylène et douille métallique vissée.  
 Garniture fleurée en rilsan jaune monofilament 30/100mm.  
 Moustaches en nylon blanc monofilament de 70/100mm.




PRODUIT	REF	DÉNOMINATION	COULEUR	POIDS
	BPM	Brosse Polypropylène - Multipliée	blanc	460 g

### Brosse à main



PRODUIT	REF	DÉNOMINATION	COULEUR	POIDS
	BAM	Brosse à main, monture 33 cm bois naturel verni incolore, garniture nylon fleuré intégral noir	noir	400 g

# SEAUX, FÛTS, CUVE POUR VÉHICULE ET CUVE DE TREMPAGE


## Seaux

PRODUIT	REF	LITRES	DESCRIPTION	COULEUR	DIMENSIONS & POIDS
	SR22	22,5 L	Seau rectangulaire avec couvercle et anse métallique, en polyéthylène basse densité injecté	blanc	312x251x340mm 1460 g
	SR13	13 L	Seau rectangulaire avec couvercle, anse métallique et poignée plastique, en polyéthylène basse densité injecté	blanc	270x216xh263mm 615 g
	SR14	14 L	Seau rectangulaire (sans couvercle) en polyéthylène basse densité injecté, bleu rouge ou noir.	bleu, rouge ou noir	635 g

## Fûts

PRODUIT	REF	LITRES	DESCRIPTION	COULEUR
	F60, F120, F160 ou F200	60L, 120L, 160L ou 200L	Fût polyéthylène pour colle épaisse à ouverture totale avec couvercle et cerclage métallique	bleu
	FPR	60L, 100L, 150L, 200L, 300L, 400L, 500L ou 600L	Fût en polyéthylène renforcé Sortie fileté, couvercle à vis en 2 parties, bouchon fileté avec joint, poignées de transport et robinet (diamètre intérieur du robinet 15mm). Option : robinet chromé ou laiton 3/4 de pouce (19mm)	blanc

## Cuve pour véhicules


PRODUIT	REF	LITRES	DESCRIPTION	COULEUR
	CDPP	120/180L contenance et dimensions modifiables sur demande	<p>Cuve double en polyéthylène pour véhicules.</p> <p>Double compartiment contenance 120/180L.</p> <p>Trappe de remplissage par le dessus.</p> <p>Évacuations : 1 tuyau souple ø19 pour l'eau, et 1 tuyau fileté ø 76 pour la colle avec une vanne ø 76 en sortie de cuve</p>	blanc

Cuve polyéthylène pour le trempage des affiches. Nous consulter.




**Pour toute demande de cuve sur mesure, veuillez nous consulter.**

# MÉLANGEURS

## Cuve de trempage

PRODUIT	REF	CARACTÉRISTIQUE		
		Capacité 550L	Capacité 285L	
	Cuve de trempage sur roulette	Descriptif	La cuve peut-être percée pour recevoir en point bas une vanne de vidange	La cuve peut-être percée pour recevoir en point bas une vanne de vidange
		Modèle	Plein	Plein
		<b>Dimensions (hors tout)</b>	L120xI80xH94 cm	L104xI64xH79 cm
		Type de piétement	4 roues	4 plots
		<b>Charge maxi</b>	300 kg	200 kg
		<b>Charge statique maxi</b>	2000 kg	1800 kg
		<b>Charge dynamique maxi</b>	300 kg	200 kg
		Matériau	PEBD	PEHD
		Coloris	gris	gris
		<b>Longueur utile</b>	112 cm	93 cm
		<b>Largeur utile</b>	75 cm	59 cm
		<b>Hauteur utile</b>	65 cm	51,5 cm
		Usage alimentaire	oui	oui
		Température d'utilisation maxi	65 °C	65°C
		Température d'utilisation mini	-20 °C	-20 °C
<b>Garantie</b>	10 ans	10 ans		
Poids	24 kg	12,5 kg		

## Mélangeurs



PRODUIT	REF	DÉNOMINATION	DESCRIPTION
	MIX18B	Malaxeur 1800w	<p>Puissance moteur importante</p> <p>Contrôle électronique de la vitesse de rotation</p> <p>Couple élevé pour assurer une meilleure homogénéité des mélanges</p> <p>Livrée avec une turbine MR3/160 630 diam 160</p> <p>Puissance : 1800 W</p> <p>Couple : 95Nm</p> <p>Vitesse de rotation : 200-500t/min</p> <p>Emmanchement : M14 x2</p> <p>Poids : 5,1kg</p> <p>Garantie : 1 an</p>
	SUP18B	Support pour malaxeur	<p>Potence pour malaxeur, conçue uniquement pour le malaxeur 1800 W réf MIX18B</p> <p>Permet l'utilisation d'une cuve de 300L</p>
	SSE18B	Option sécurité électrique	<p>En option le malaxeur peut être équipé d'un système de sécurité électrique PRCD afin de protéger l'utilisateur et l'appareil des problèmes électriques</p>
	CUVE	Cuve eau cylindrique ou rectangulaire	<p>Environ 200 à 250L, pour mélangeurs</p> <p>Modèle standard ou sur-mesure</p>



Les produits présentés ici sont des produits professionnels, destinés à être utilisés par des professionnels avertis.

Consulter les notices techniques et les fiches de données sécurité avant usage.

## Produits divers

PRODUIT	REF	DÉNOMINATION	DESCRIPTION
	CC25	CHLORURE DE CALCIUM (en paillettes en sac de 25kg)	<p>Antigel des colles à l'eau, et de l'eau de prémouillage des affiches.</p> <p>Disperser dans l'eau de prémouillage ou dans l'eau de préparation de la colle la quantité de calcium nécessaire pour que la température de congélation devienne inférieure à la température extérieure prévue.</p> <p>Consulter le tableau des températures de congélation des saumures (disponible sur demande) en fonction de la concentration, pour déterminer la quantité de chlorure de calcium à employer.</p> <p>Palette complète de 1.000, 1.050 ou 1.250kg.</p>
	NM20	NETTOYANT MOULURES (en bidons de 20L)	<p>Nettoyant alcalin non moussant de la saleté et des traces de colles présentes sur les moulures.</p> <p>Concentration d'emploi 2 à 5% dans l'eau.</p> <p>Appliquer à la brosse, laisser agir quelques instants puis repasser la brosse pour enlever les saletés. Il n'est pas nécessaire de rincer.</p> <p>De 400 à 1000L de solution avec un bidon.</p>



**Cartel SAS Conseil et Affichage**

5 Impasse Purgaton  
33 470 Gujan Mestras  
cartel.sca@gmail.com  
Tél. 06 70 74 37 00  
[www.cartel-affichage.com](http://www.cartel-affichage.com)